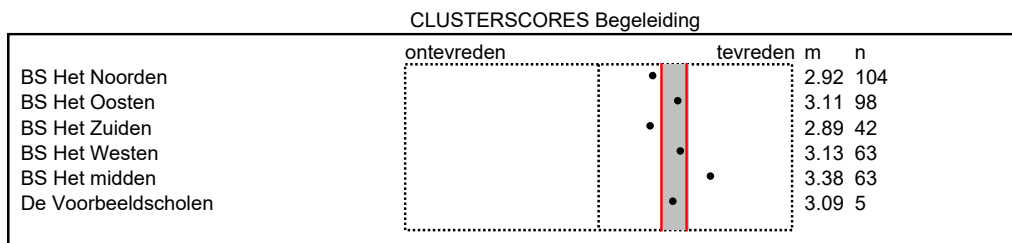
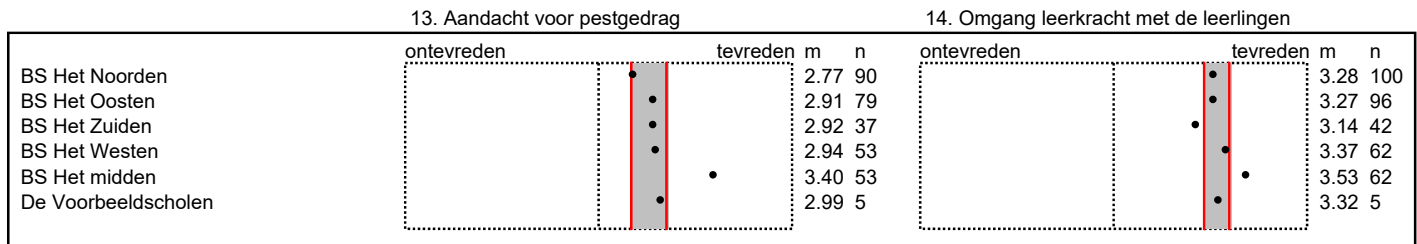
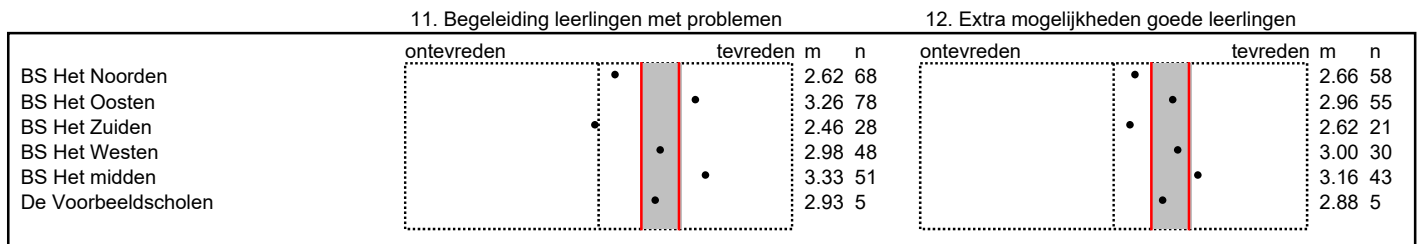


Vergelijkende analyse Begeleiding



Legenda:

In de bovenstaande grafieken wordt per onderwerp en per school aangegeven de gemiddelde scores gegeven. De gemiddelde waarde wordt weergegeven met behulp van een zwarte punt.

De gemiddelde waarden van de afzonderlijke scholen en het totaaloordeel over alle scholen wordt vergeleken met de waarden op vergelijkbare vragen in referentiegroep. Het bereik van 'modale' scores in de referentiegroep wordt in de grafieken gearceerd weergegeven. Hierin valt -naar verwachting- vijftig procent van de scholen. Als het oordeel van een school voor een aspect nu buiten het gearceerde gedeelte valt, dan scoort de school relatief 'heel hoog', aan de rechterkant van de grafiek of relatief laag, aan de linkerkant.

In de kolommen rechts van de grafiek staan achtereenvolgens de gemiddelde waarden (m) en het aantal respondenten (n).

Schoolkeuze

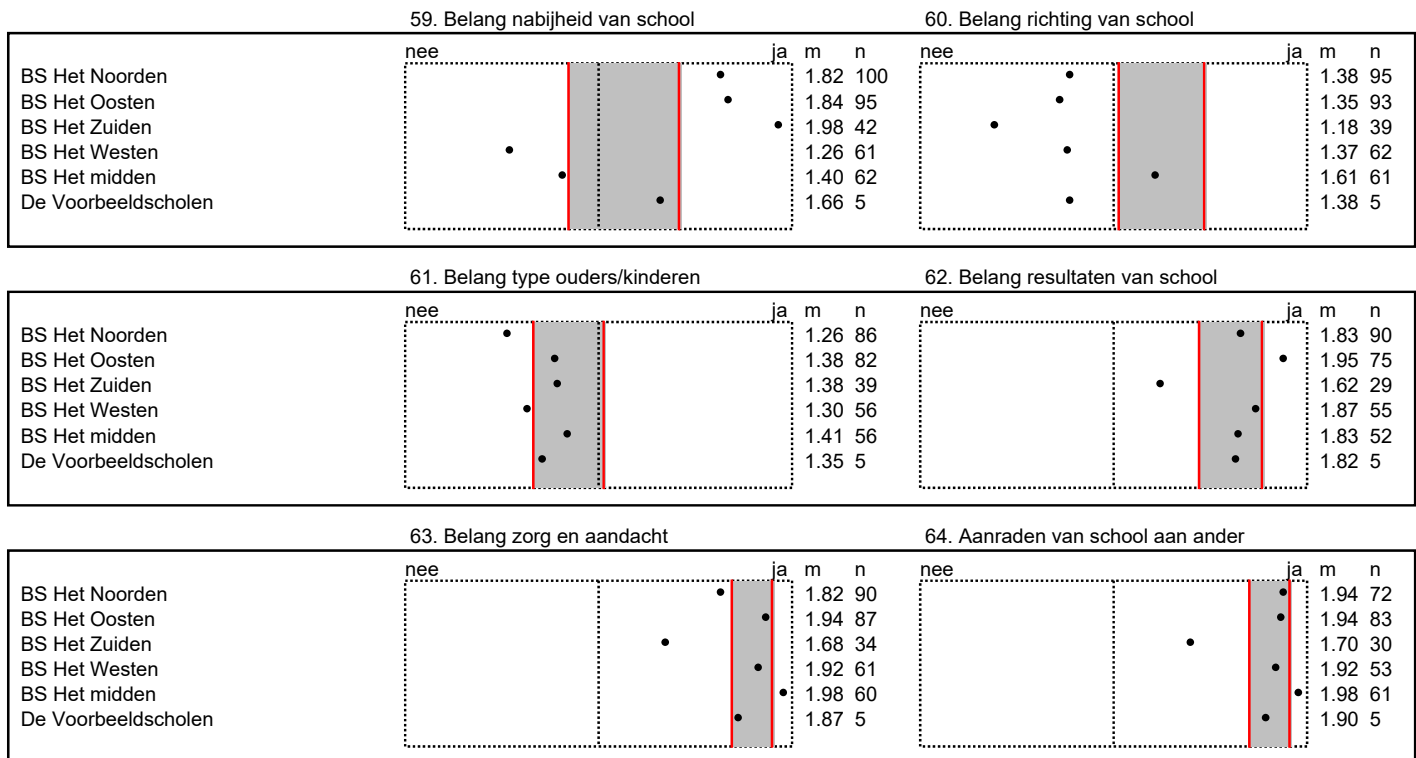
De Voorbeeldscholen scoort ten aanzien van dit onderwerp niet 'extreem' hoog. Minder hoog scoort de school ten aanzien van 'belang richting van school' (57%), 'belang type ouders/kinderen' (57%) en 'belang nabijheid van school' (31%).

In de tabel hiernaast worden de tevredenheidspercentages van de ouders genoemd ten aanzien van verschillende onderdelen van dit onderwerp. In elk hokje staat rechtsboven het percentage tevreden respondenten en linksonder het percentage ontevreden respondenten. Als het percentage 'niet geantwoord of niet van toepassing' minstens tien procent is staat het percentage rechtsonder in het hokje afgedrukt. Als het percentage groter of gelijk is aan vijftiwintig dan wordt er een cirkel om getekend.

Ook bij deze tabellen geldt dat de groene kleur wijst op een hoge tevredenheid, de rode kleur wijst op een lage tevredenheid met dat aspect. De kleurwaarde wordt bepaald aan de hand van de percentages tevreden en ontevreden respondenten met uitsluiting van 'niet geantwoord/ niet van toepassing'.

	Belang nabijheid van school	Belang richting van school	Belang type ouders/kinderen	Belang resultaten van school	Belang zorg en aandacht	Aanraden van school aan ander
BS Het Noorden	78 <small>17</small>	34 <small>56 10</small>	21 <small>61 18</small>	71 <small>14 14</small>	70 <small>15 14 4</small>	65 <small>33</small>
BS Het Oosten	81 <small>15</small>	33 <small>61</small>	31 <small>52 17</small>	72 <small>4 24 5</small>	83 <small>12 5</small>	79 <small>16</small>
BS Het Zuiden	98 <small>2</small>	17 <small>76</small>	36 <small>57</small>	43 <small>26 37</small>	55 <small>26 19 21</small>	50 <small>29</small>
BS Het Westen	25 <small>71</small>	37 <small>62</small>	27 <small>62 11</small>	76 <small>11 13 8</small>	89 <small>6</small>	78 <small>16</small>
BS Het midden	39 <small>58</small>	58 <small>38</small>	36 <small>52 13</small>	67 <small>14 19 2</small>	92 <small>2</small>	94 <small>2</small>
De Voorbeeldscholen	65 <small>31</small>	36 <small>57</small>	29 <small>57 14</small>	68 <small>12 19</small>	79 <small>10 11 6</small>	74 <small>26</small>
Referentie	54 <small>41</small>	56 <small>35</small>	36 <small>47 17</small>	65 <small>13 22</small>	80 <small>8 12 6</small>	76 <small>18</small>

Vergelijkende analyse Schoolkeuze



Legenda:

In de bovenstaande grafieken wordt per onderwerp en per school aangegeven de gemiddelde scores gegeven. De gemiddelde waarde wordt weergegeven met behulp van een zwarte punt.

De gemiddelde waarden van de afzonderlijke scholen en het totaaloordeel over alle scholen wordt vergeleken met de waarden op vergelijkbare vragen in referentiegroep. Het bereik van 'modale' scores in de referentiegroep wordt in de grafieken gearceerd weergegeven. Hierin valt -naar verwachting- vijftig procent van de scholen. Als het oordeel van een school voor een aspect nu buiten het gearceerde gedeelte valt, dan scoort de school relatief 'heel hoog', aan de rechterkant van de grafiek of relatief laag, aan de linkerkant.

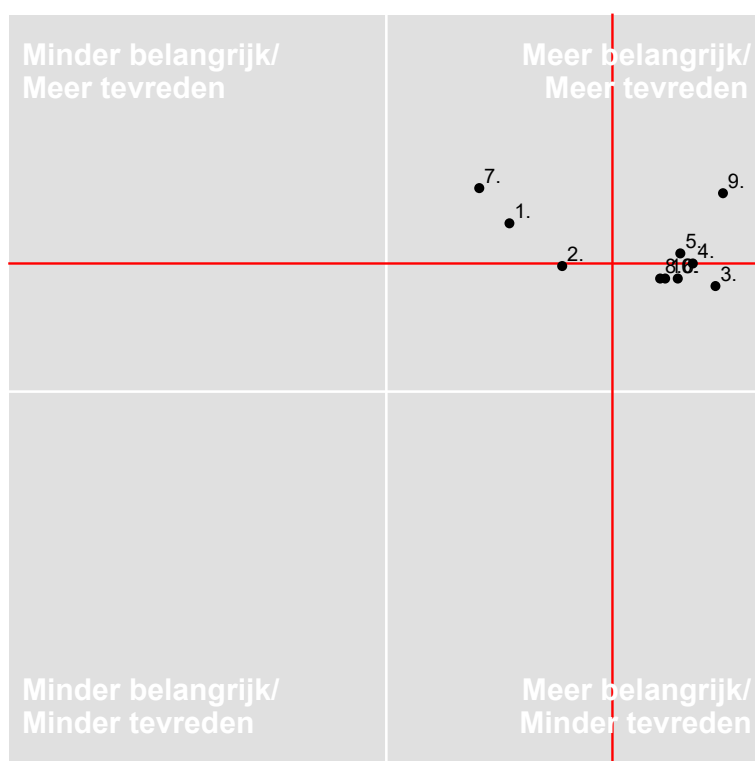
In de kolommen rechts van de grafiek staan achtereenvolgens de gemiddelde waarden (m) en het aantal respondenten (n).

Aandachtspunten voor beleid BS Het Noorden

Op deze bladzijde wordt ten behoeve van BS Het Noorden met behulp van een grafiek aangegeven welke aspecten van het onderwijs de ouders en verzorgers van leerlingen van de school het belangrijkste vinden (horizontale as). Daarnaast wordt aangegeven hoe tevreden zij zijn over deze onderwerpen (vergelijk de rapportcijfers op pagina 2 met die op de verticale as).

Als de ouders en verzorgers over belangrijke onderwerpen zeer tevreden zijn (meer tevreden dan gemiddeld) dan kan de school zich op die onderwerpen profileren. Als zij echter over belangrijke onderwerpen niet zo tevreden zijn dan is zo'n onderwerp een aandachtspunt voor beleid. In de grafiek op deze pagina worden de tien onderwerpen afgebeeld naar de mate waarin ze belangrijk worden gevonden en de mate waarin de ouders en verzorgers er tevreden over zijn.

De school kan zich profileren op 3 aspecten, te weten: Sfeer, Kennisontwikkeling en De leerkracht. Enige belangrijke aandachtspunten voor beleid op deze school zijn: Begeleiding, Persoonlijke ontwikkeling, Schoolregels, rust en orde en Contact met de school.

Satisfactie-Prioriteiten matrix

De nummers bij de punten verwijzen naar de onderwerpen in de onderstaande kolom:

1. Schoolgebouw
2. Omgeving van de school
3. Begeleiding
4. Sfeer
5. Kennisontwikkeling
6. Persoonlijke ontwikkeling
7. Scholttijden
8. Schoolregels, rust en orde
9. De leerkracht
10. Contact met de school

In de bovenstaande grafiek worden per onderwerp de tevredenheidsscores en de bijbehorende belangrijkheidsscores afgedrukt. De grafiek wordt met behulp van twee dikke lijnen verdeeld in vier ongelijke gebieden. Als een school rechts scoort van de dikke verticale lijn of boven de dikke horizontale lijn, dan scoort de school 'beter dan gemiddeld'.

In het kwadrant rechtsboven (meer belangrijk/meer tevreden) zijn de onderwerpen afgedrukt waaraan de deelnemers veel belang hechten en waarover zij ook tevreden zijn. Dit zijn onderwerpen voor profilering.

In het kwadrant rechtsonder (meer belangrijk/minder tevreden) zijn de onderwerpen afgedrukt waaraan de deelnemers weliswaar veel belang hechten maar waarover zij minder tevreden zijn. Dit zijn aandachtspunten voor beleid.

Schooloverzicht BS Het Noorden

Ouders zijn over het algemeen zeer tevreden over de school.

De enquête geeft een duidelijk beeld van de tevredenheid van de ouders met de school van hun kinderen. Het landelijk gemiddelde rapportcijfer dat ouders aan de school van hun kind geven is 7.5. BS Het Noorden scoort (nagenoeg) gelijk met een gemiddelde van 7.2. De waardering van de ouders voor BS Het Noorden is daarmee 'ruim voldoende'.

Van de ouders geeft 81 procent aan dat men zich goed thuis voelt op de school (landelijk is dit 87%). Verder zou 65 procent andere ouders aanraden hun kind naar deze school te sturen (landelijk zou 76% anderen hun school aanraden).

Volgens 73 procent van de ouders staat de school goed bekend in de wijk, 7 procent van de ouders is het daar niet mee eens..

Van de ouders is 88 procent tevreden over de vorderingen die hun kind maakt, 5 procent daarentegen is ontevreden over de vorderingen op school. Dit is ongeveer gelijk aan het landelijk aantal ontevredenen (6%).

Tenslotte volgt in de vorm van een tabel een overzicht van de belangrijkste plus- en minpunten van de school.

In de onderstaande tabel wordt onder 'pluspunten' een overzicht gegeven van de onderwerpen waarop de school door zeer veel ouders positief gewaardeerd wordt. Tussen haakjes staat het percentage ouders vermeld dat 'tevreden' over het desbetreffende onderwerp is. Daarnaast wordt een overzicht gegeven van de punten waarop veel ouders ontevreden waren, met daar achter het percentage ontevredenen.

	Pluspunten:	Kritiekpunten:
1.	<i>uiterlijk van het gebouw (96%)</i>	<i>veiligheid op weg naar school (32%)</i>
2.	<i>sfeer en inrichting schoolgebouw (95%)</i>	<i>informatievoorziening over het kind (28%)</i>
3.	<i>speelmogelijkheden op het plein (93%)</i>	<i>begeleiding leerlingen met problemen (25%)</i>
4.	<i>hygiëne en netheid binnen de school (92%)</i>	<i>aandacht voor pestgedrag (24%)</i>
5.	<i>aandacht voor uitstapjes/excursies (90%)</i>	<i>extra mogelijkheden goede leerlingen (20%)</i>
6.	<i>veiligheid op het plein (89%)</i>	<i>aandacht godsdienst/ levensbesch. (18%)</i>
7.	<i>omgang leerkracht met de leerlingen (89%)</i>	<i>aandacht voor gymnastiek (18%)</i>
8.	<i>vakbekwaamheid leerkracht (89%)</i>	<i>aandacht soc.-emot. ontwikkeling (17%)</i>
9.	<i>huidige schooltijden (88%)</i>	<i>rust en orde in de klas (16%)</i>
10.	<i>aandacht voor normen en waarden (87%)</i>	<i>omgang van de kinderen onderling (16%)</i>
11.	<i>inzet en motivatie leerkracht (87%)</i>	<i>regels, rust en orde op school (16%)</i>
12.	-	<i>informatievoorziening over de school (15%)</i>

Intermezzo: Belang

Ouders vinden 'De leerkracht' op school het belangrijkste.